

การประเมินความเสี่ยงการทุจริต  
ประจำปีงบประมาณ ๒๕๖๖



เทศบาลตำบลวังหิน  
อำเภอโนนแดง จังหวัดนครราชสีมา

## คำนำ

เหตุการณ์ความเสี่ยงด้านการทุจริตเกิดแล้วจะมีผลกระทบทางลบ ซึ่งปัญหามาจากสาเหตุที่ค้นหาต้นตอต่างๆ ที่แท้จริงได้ยาก ความเสี่ยงจึงจำเป็นต้องคิดล่วงหน้าเสนอ การป้องกันการทุจริต คือ การแก้ปัญหาที่ยั่งยืนซึ่งเป็นหน้าที่ความรับผิดชอบของหัวหน้าส่วนราชการ และเป็นเจตจำนงของทุกองค์กรที่ร่วมต่อต้านการทุจริตทุกรูปแบบอันเป็นวาระเร่งด่วนของรัฐบาล

การนำเครื่องมือประเมินความเสี่ยงการทุจริตมาใช้ในองค์กร จะช่วยให้เป็นหลักประกันระดับหนึ่งได้ว่าการดำเนินการขององค์กรจะไม่มีทุจริต หรือในกรณีที่พบกับการทุจริตที่ไม่คาดคิด โอกาสที่จะประสบปัญหาน้อยกว่าองค์กรอื่น หรือหากเกิดความเสียหายขึ้นก็จะเป็นความเสียหายที่น้อยกว่า องค์กรที่ไม่มี การนำเครื่องมือประเมินความเสี่ยงการทุจริตมาใช้ เพราะได้มีการเตรียมการป้องกันโดยให้เป็นส่วนหนึ่งของการปฏิบัติงานประจำ ซึ่งไม่ใช่การเพิ่มภาระงานแต่อย่างใดเทศบาลตำบลวังหิน เป็นองค์กรปกครองส่วนท้องถิ่นที่มีบทบาทในการขับเคลื่อนหน่วยงานภาครัฐให้บริหารงานภายใต้กรอบธรรมาภิบาล โดยการประเมินความเสี่ยงการทุจริตจึงเป็นเครื่องมือหนึ่งในการขับเคลื่อนธรรมาภิบาลเพื่อลดปัญหาการทุจริตภาครัฐ ตามคำสั่งคณะกรรมการป้องกันและปราบปรามการทุจริตแห่งชาติ ที่ ๖๙/๒๕๕๗ ลงวันที่ ๑๘ มิถุนายน ๒๕๕๗ เรื่อง ๒ มาตรการป้องกันและแก้ไขปัญหาการทุจริต ประพฤติมิชอบ ที่กำหนดให้ทุกส่วนราชการและหน่วยงานของรัฐ โดยมุ่งเน้นการสร้างธรรมาภิบาลในการบริหารงาน และส่งเสริมการมีส่วนร่วมจากทุกภาคส่วนในการตรวจสอบ เฝ้าระวัง เพื่อสกัดกั้นมิให้เกิดการทุจริต ประพฤติมิชอบได้

เทศบาลตำบลวังหิน ได้ดำเนินการประเมินความเสี่ยงในองค์กรขึ้น เพื่อให้หน่วยงานมีมาตรการ ระบบหรือแนวทางในการบริหารจัดการความเสี่ยงของการดำเนินงานที่อาจก่อให้เกิดการทุจริตซึ่งเป็นมาตรการป้องกันการทุจริตเชิงรุกที่มีประสิทธิภาพต่อไป

## สารบัญ

| เรื่อง   | หน้า  |
|--|-------|
| ๑. วัตถุประสงค์การประเมินความเสี่ยงการทุจริต                       | ๑     |
| ๒. การบริหารจัดการความเสี่ยงมีความแตกต่างจากการตรวจสอบภายในอย่างไร | ๑     |
| ๓. กรอบการประเมินความเสี่ยงการทุจริต                               | ๑     |
| ๔. องค์ประกอบที่ทำให้เกิดการทุจริต                                 | ๒-๓   |
| ๕. ขอบเขตประเมินความเสี่ยงการทุจริต                                | ๓     |
| ๖. ขั้นตอนการประเมินความเสี่ยงการทุจริต                            | ๔     |
| วิธีวิเคราะห์ความเสี่ยง  | ๔     |
| ๑. การระบุความเสี่ยง   | ๕-๖   |
| ๒. การวิเคราะห์สถานะความเสี่ยง                                     | ๗     |
| ๓. เมตริกส์ระดับความเสี่ยง   | ๘-๙   |
| ๔. การประเมินการควบคุมความเสี่ยง                                   | ๑๐    |
| ๕. แผนบริหารความเสี่ยง   | ๑๑-๑๔ |

## ประเมินความเสี่ยงการทุจริต ประจำปีงบประมาณ ๒๕๖๖ ของเทศบาลตำบลวังหิน

### ๑. วัตถุประสงค์การประเมินความเสี่ยงการทุจริต

มาตรการป้องกันการทุจริตสามารถช่วยลดความเสี่ยงที่อาจก่อให้เกิดการทุจริตในองค์กรได้ ดังนั้นการประเมินความเสี่ยงด้านการทุจริตการ ออกแบบและการปฏิบัติงานตามมาตรการควบคุมภายในที่เหมาะสมจะช่วยลดความเสี่ยงด้านการทุจริต ตลอดจนการสร้างจิตสำนึกและค่านิยมในการต่อต้านการทุจริตให้แก่บุคลากรขององค์กรถือเป็นการป้องกันการเกิดการทุจริตในองค์กร ทั้งนี้ การนำเครื่องมือการประเมินความเสี่ยงมาใช้ในองค์กรจะช่วยให้เป็นหลักประกันในระดับหนึ่งว่า การดำเนินการขององค์กรจะไม่มีทุจริต หรือในกรณีที่พบกับการทุจริตที่ไม่คาดคิดหรือในกรณีที่พบกับการทุจริตที่ไม่คาดคิดโอกาสที่จะประสบกับปัญหาน้อยกว่าองค์กรอื่น หรือหากเกิดความเสียหายขึ้นก็จะเป็นความเสียหายที่น้อยกว่าองค์กรอื่นที่ไม่มีการนำเครื่องมือประเมินความเสี่ยงมาใช้เพราะได้มีการเตรียมการป้องกันล่วงหน้าไว้โดยให้เป็นส่วนหนึ่งของการปฏิบัติงานประจำ ซึ่งไม่ใช่การเพิ่มภาระงานแต่อย่างใดวัตถุประสงค์หลักของการประเมินความเสี่ยงการทุจริต เพื่อให้หน่วยงานภาครัฐมีมาตรการ ระบบ หรือแนวทางในการบริหารจัดการความเสี่ยงของการดำเนินงานที่อาจก่อให้เกิดการทุจริต ซึ่งเป็นมาตรการป้องกันการทุจริตเชิงรุกที่มีประสิทธิภาพต่อไป

### ๒. การบริหารจัดการความเสี่ยงมีความแตกต่างจากการตรวจสอบภายในอย่างไร

การบริหารจัดการความเสี่ยงเป็นการทำงานในลักษณะที่ทุกภาระงานต้องประเมินความเสี่ยงก่อนปฏิบัติงานทุกครั้ง และแทรกกิจกรรมการตอบโต้ความเสี่ยงไว้ก่อนเริ่มปฏิบัติงานหลักตามภาระงานปกติของการเฝ้าระวังความเสี่ยงล่วงหน้าจากทุกภาระงานร่วมกันโดยเป็นส่วนหนึ่งของความรับผิดชอบปกติที่มีการ รับรู้ และยอมรับจากผู้ที่เกี่ยวข้อง(ผู้นำส่งงานให้) เป็นลักษณะ Pre-Decision ส่วนการตรวจสอบภายในจะเป็นลักษณะกำกับติดตามความเสี่ยงเป็นการสอบทาน เป็นลักษณะ Post-Decision

### ๓. กรอบการประเมินความเสี่ยงการทุจริต

กรอบตามหลักของ การควบคุมภายในองค์กรตามมาตรฐาน COSO ๒๐๑๓ (Committee of Sponsoring Organizations ๒๐๑๓) ซึ่งมาตรฐาน COSO เป็นมาตรฐานที่ได้รับการยอมรับมาตั้งแต่เริ่มออกประกาศออกประกาศใช้เมื่อปี ๑๙๙๒ สำหรับมาตรฐาน COSO ๒๐๑๓ ประกอบด้วย ๕ องค์ประกอบ ๑๗ หลักการ ดังนี้

#### องค์ประกอบที่ ๑ สภาพแวดล้อมการควบคุม (Control Environment)

หลักการที่ ๑ องค์กรยึดหลักความซื่อตรงและจริยธรรม

หลักการที่ ๒ คณะกรรมการแสดงออกถึงความรับผิดชอบต่อการกำกับดูแล

หลักการที่ ๓ คณะกรรมการและฝ่ายบริหาร มีอำนาจการสั่งการชัดเจน

หลักการที่ ๔ องค์กร จูงใจ รักษาไว้ และจูงใจพนักงาน

หลักการที่ ๕ องค์กรผลักดันให้ทุกตำแหน่งรับผิดชอบต่อการควบคุมภายใน

องค์ประกอบที่ ๒ การประเมินความเสี่ยง (Risk Assessment)

หลักการที่ ๖ กำหนดเป้าหมายชัดเจน

หลักการที่ ๗ ระบุและวิเคราะห์ความเสี่ยงอย่างครอบคลุม

หลักการที่ ๘ พิจารณาโอกาสที่จะเกิดการทุจริต

หลักการที่ ๙ ระบุและประเมินความเปลี่ยนแปลงที่จะกระทบต่อการควบคุมภายใน

องค์ประกอบที่ ๓ กิจกรรมการควบคุม (Control Activities)

หลักการที่ ๑๐ ควบคุมความเสี่ยงให้อยู่ในระดับที่ยอมรับได้

หลักการที่ ๑๑ พัฒนาระบบเทคโนโลยีที่ใช้ในการควบคุม

หลักการที่ ๑๒ ควบคุมให้นโยบายสามารถปฏิบัติได้

องค์ประกอบที่ ๔ สารสนเทศและการสื่อสาร (Information and Communication)

หลักการที่ ๑๓ องค์กรข้อมูลที่เกี่ยวข้องและมีคุณภาพ

หลักการที่ ๑๔ มีการสื่อสารข้อมูลภายในองค์กร ให้การควบคุมภายในดำเนินต่อไปได้

หลักการที่ ๑๕ มีการสื่อสารกับหน่วยงานภายนอก ในประเด็นที่อาจกระทบต่อการควบคุม

ภายใน

องค์ประกอบที่ ๕ กิจกรรมการกำกับติดตามและประเมินผล (Monitoring Activities)

หลักการที่ ๑๖ ติดตามและประเมินผลการควบคุมภายใน

หลักการที่ ๑๗ ประเมินและสื่อสารข้อบกพร่องของการควบคุมภายในทันเวลาและเหมาะสม

ทั้งนี้ องค์ประกอบการควบคุมภายในแต่ละองค์ประกอบและหลักการจะต้อง Present & Function (มีอยู่จริง และนำไปปฏิบัติได้) อีกทั้งทำงานอย่างสอดคล้องและสัมพันธ์กัน จึงจะทำให้การควบคุมภายในมีประสิทธิภาพ

## ๕. องค์ประกอบที่ทำให้เกิดการทุจริต

-๓-

องค์ประกอบหรือปัจจัย ที่นำไปสู่การทุจริต ประกอบด้วย Pressure/Incentive หรือแรงกดดันหรือแรงจูงใจ Opportunity หรือ โอกาส ซึ่งเกิดจากช่องโหว่ของระบบต่างๆ คุณภาพการควบคุม กำกับควบคุมภายในขององค์กรมีจุดอ่อน และ Rationalization หรือ การหาเหตุผลสนับสนุนการกระทำ ตามทฤษฎีสามเหลี่ยมการทุจริต (Fraud Triangle)

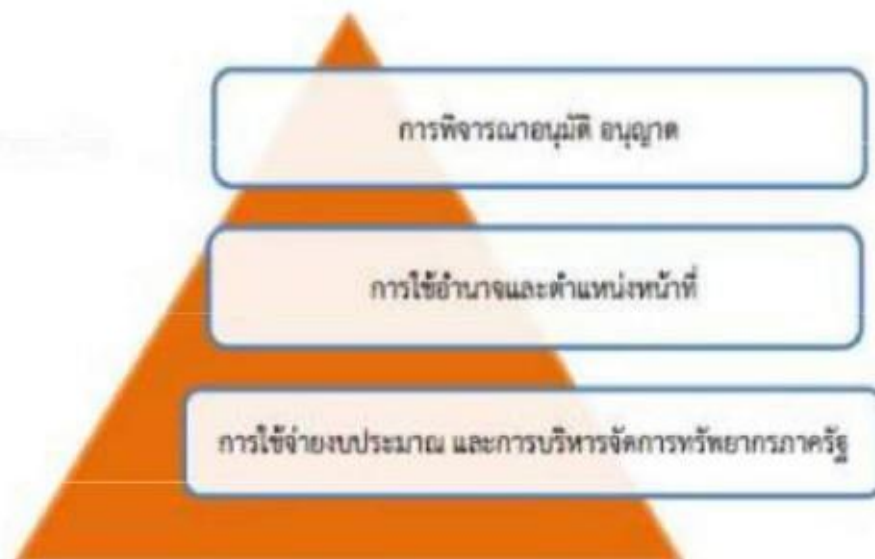


๕. ขอบเขตประเมินความเสี่ยงการทุจริต แบ่งประเภทความเสี่ยงการทุจริต ออกเป็น ๓ ด้าน ดังนี้

๕.๑ ความเสี่ยงการทุจริตที่เกี่ยวข้องกับการพิจารณาอนุมัติ อนุญาต (เฉพาะหน่วยงานที่มีภารกิจให้บริการประชาชนอนุมัติ หรืออนุญาต ตามพระราชบัญญัติการอำนวยความสะดวกในการพิจารณาอนุญาตของทางราชการ พ.ศ. ๒๕๕๘)

๕.๒ ความเสี่ยงการทุจริตในความโปร่งใสของการใช้อำนาจและตำแหน่งหน้าที่

๕.๓ ความเสี่ยงการทุจริตในความโปร่งใสของการใช้จ่ายงบประมาณและการบริหารจัดการทรัพยากรภาครัฐ

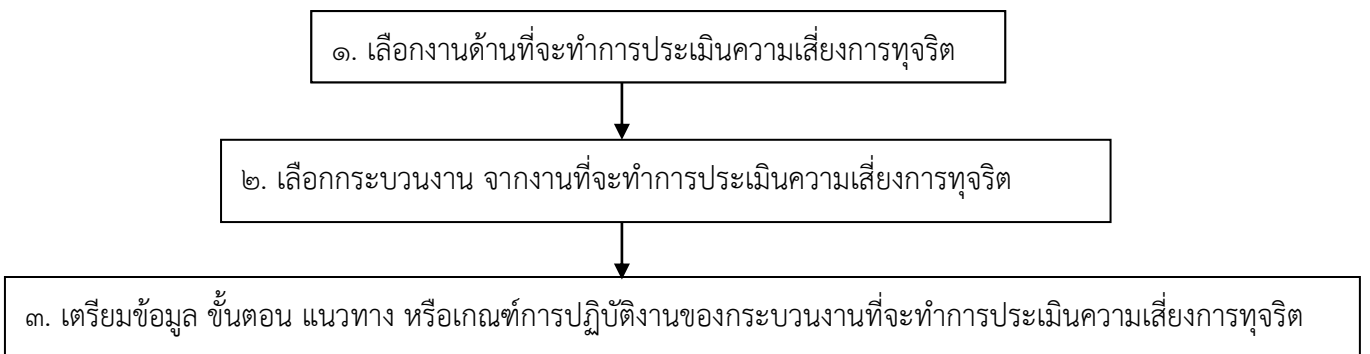


๖. ขั้นตอนการประเมินความเสี่ยงการทุจริตมี ๙ ขั้นตอน ดังนี้

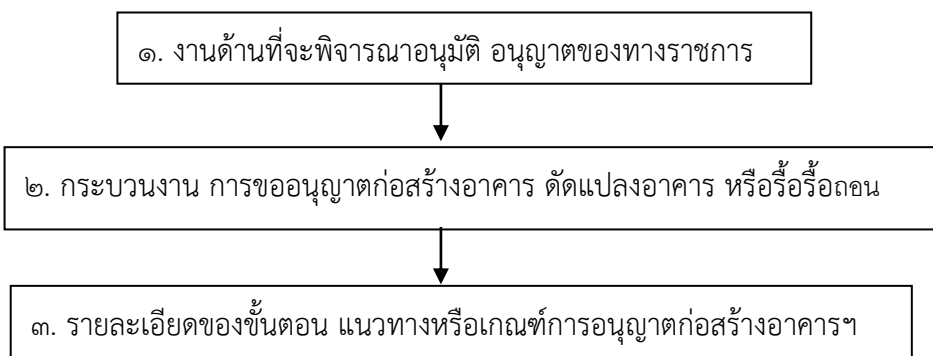
๑. การระบุความเสี่ยง
๒. การวิเคราะห์สถานะความเสี่ยง
๓. เมทริกส์ระดับความเสี่ยง
๔. การประเมินการควบคุมความเสี่ยง
๕. แผนบริหารความเสี่ยง
๖. การจัดทำรายงานผลการเฝ้าระวังความเสี่ยง
๗. จัดทำระบบการบริหารความเสี่ยง
๘. การจัดทำรายงานการบริหารความเสี่ยง
๙. การรายงานผลการดำเนินงานตามแผนการบริหารความเสี่ยง

ขั้นเตรียมการ : ประเมินความเสี่ยงการทุจริต

ก่อนทำการประเมินความเสี่ยงการทุจริต ต้องทำการคัดเลือกงานหรือกระบวนการจากภารกิจในแต่ละประเภทที่จะทำการประเมิน ซึ่งคู่มือการนี้ได้จำแนกขอบเขตของการประเมินความเสี่ยงการทุจริตไว้ ๓ ด้านดังนี้ ความเสี่ยงการทุจริตที่เกี่ยวข้องกับการพิจารณาอนุมัติ อนุญาต (เฉพาะหน่วยงานที่มีภารกิจให้บริการประชาชนอนุมัติ หรืออนุญาต ตามพระราชบัญญัติการอำนวยความสะดวกในการพิจารณาอนุญาตของทางราชการ พ.ศ. ๒๕๕๘) ความเสี่ยงการทุจริตในความโปร่งใสของการใช้อำนาจละตำแหน่งหน้าที่และความเสี่ยงในความโปร่งใสของการใช้อำนาจและตำแหน่งหน้าที่และความเสี่ยงการทุจริตในความโปร่งใสของการใช้จ่ายงบประมาณและการบริหารจัดการทรัพยากรภาครัฐ เมื่อคัดเลือกได้แล้ว ให้ทำการคัดเลือกกระบวนการของประเภทด้านนั้นๆ โดยเฉพาะการดำเนินงานที่อาจก่อให้เกิดการทุจริต และจัดเตรียมข้อมูล ขั้นตอนการปฏิบัติงาน หรือแนวทางหลักเกณฑ์ในการปฏิบัติงานที่เกี่ยวข้องจากนั้นให้ลงมือทำการตามขั้นตอนการประเมินความเสี่ยงการทุจริต ตัวอย่างในการประเมินความเสี่ยง ในการพิจารณาอนุมัติ อนุญาตการออกใบอนุญาตก่อสร้างอาคาร



ตัวอย่าง



ประเมินความเสี่ยงการทุจริต ปิงบประมาณ พ.ศ.๒๕๖๖ (ครั้งที่ ๑)  
ของเทศบาลตำบลวังหิน

ขั้นตอนที่ ๑ การระบุความเสี่ยง (Risk Identification)

ขั้นตอนที่ ๑ นำข้อมูลที่ได้จากขั้นเตรียมการในส่วนรายละเอียดขั้นตอน แนวทางหรือเกณฑ์การปฏิบัติงานของกระบวนการที่จะทำการประเมินความเสี่ยงการทุจริต ซึ่งในขั้นตอนการปฏิบัติงานนั้นย่อมประกอบไปด้วยขั้นตอนย่อยในการระบุความเสี่ยงตามขั้น ตอนที่ ๑ ให้ทำการระบุความเสี่ยงอธิบายรายละเอียด รูปแบบ พฤติกรรมความเสี่ยงเฉพาะที่มีความเสี่ยงการทุจริตเท่านั้น และในการประเมินต้องคำนึงถึงความเสี่ยงในภาพรวมของการดำเนินงานเรื่องที่จะทำการประเมินด้วย เนื่องจากในกระบวนการปฏิบัติงานตามขั้นตอนอาจไม่พบความเสี่ยง หรือโอกาสเสี่ยงต่ำ แต่อาจพบว่ามีความเสี่ยงในเรื่องนั้นๆ ในการดำเนินงานที่ไม่ได้อยู่ในขั้นตอนก็เป็นได้ โดยไม่ต้องคำนึงว่าหน่วยงานจะมีมาตรการป้องกันหรือแก้ไขความเสี่ยงการทุจริตนั้นอยู่แล้ว นำข้อมูลรายละเอียดดังกล่าวลงในประเภทของความเสี่ยง ซึ่งเป็น Known Factor หรือ Unknown Factor

|                |   |
|----------------|---|
| Known Factor   | ความเสี่ยงทั้ง ปัญหา/พฤติกรรมที่เคยรับรู้ว่าเคยเกิดมาก่อน คาดหมายได้ว่ามีโอกาสสูงที่จะเกิดขึ้น หรือมีประวัติ มีตำนานอยู่แล้ว          |
| Unknown Factor | ปัจจัยความเสี่ยงที่มาจากภายนอก ประเมินการล่วงหน้าในอนาคต ปัญหา/พฤติกรรม ความเสี่ยงที่อาจจะเกิดขึ้น (คิดล่วงหน้า ตีตนไปก่อนไม่ใช้เสมอ) |

เทคนิคในการระบุความเสี่ยง หรือค้นหาความเสี่ยงการทุจริตด้วยวิธีการต่างๆ ดังนี้





การประเมินความเสี่ยงการทุจริต ประจำปีงบประมาณ พ.ศ. ๒๕๖๖ (ครั้งที่ ๑)

ของเทศบาลตำบลวังหิน แบ่งออกเป็น ๓ ด้าน

๑. ความเสี่ยงการทุจริตที่เกี่ยวข้องกับการพิจารณาอนุมัติ อนุญาต
๒. ความเสี่ยงการทุจริตในความโปร่งใสของการใช้อำนาจและตำแหน่งหน้าที่
๓. ความเสี่ยงการทุจริตในความโปร่งใสของการใช้จ่ายงบประมาณและการบริหารจัดการ

ทรัพยากรภาครัฐ

**ตารางที่ ๑ ตารางระบุความเสี่ยง (Know Factor และ Unknown Factor)**

**ของเทศบาลตำบลวังหิน**

| ที่ | โอกาส/ความเสี่ยงการทุจริต   | ประเภทความเสี่ยงการทุจริต        |                                       |
|-----|---|----------------------------------|---------------------------------------|
|     |   | Know Factor<br>(เคยเกิดขึ้นแล้ว) | Unknown Factor<br>(ยังไม่เคยเกิดขึ้น) |
| ๑   | ความเสี่ยงการทุจริตที่เกี่ยวข้องกับการพิจารณาอนุมัติ อนุญาต<br>- การพิจารณาตรวจสอบและเสนอความเห็นของการ อนุมัติ อนุญาต ไม่ดำเนินการตามลำดับคำขอ                                     | -                                | ✓                                     |
| ๒   | ความเสี่ยงการทุจริตในความโปร่งใสของการใช้อำนาจ และตำแหน่งหน้าที่<br>- ความโปร่งใสในการบริหารงานบุคคล เช่น การประเมิน ความดีความชอบการแต่งตั้ง โยกย้าย การดำเนินการทาง วินัย เป็นต้น | -                                | ✓                                     |
| ๓   | ความเสี่ยงการทุจริตในความโปร่งใสของการใช้จ่าย งบประมาณและการบริหารจัดการทรัพยากรภาครัฐ<br>- เบิกเงินราชการตามสิทธิเป็นเท็จ เช่น ค่าเช่าบ้าน ค่า เบี้ยเลี้ยง ค่าพาหนะ ค่าเช่าที่พัก  | -                                | ✓                                     |

**ตารางที่ ๑ อธิบายรายละเอียดความเสี่ยงการทุจริต เช่นรูปแบบ พฤติการณ์การทุจริตที่มีความเสี่ยง การทุจริตเท่านั้น และควรอธิบายพฤติการณ์ความเสี่ยงให้ละเอียด ชัดเจน มากที่สุด**

- ความเสี่ยงที่เคยเกิด หรือคาดว่าจะเกิดซ้ำสูงมีประวัติอยู่แล้ว ให้ใส่เครื่องหมายในช่อง Know Factor
- หากไม่เคยเกิดหรือไม่มีประวัติมาก่อน แต่มีความเสี่ยงจากการพยากรณ์ในอนาคตว่ามีโอกาสเกิด ให้ใส่ เครื่องหมายในช่อง Unknown Factor
- หน่วยงานสามารถปรับแบบได้โดยไม่รู้ว่าเป็นประเภท Know Factor หรือ Unknown Factor ก็ได้

## ขั้นตอนที่ ๒ การวิเคราะห์สถานะความเสี่ยง

ให้นำข้อมูลจากตารางที่ ๑ มาวิเคราะห์เพื่อแสดงสถานะความเสี่ยงการทุจริตของแต่ละโอกาส/ ความเสี่ยงการทุจริต ออกตามรายสีไฟจราจร เขียว เหลือง ส้ม แดง โดยระบุสถานะของความเสี่ยงในช่องสีไฟจราจรความหมายของสถานะความเสี่ยงตามสีไฟจราจร มีรายละเอียดดังนี้



สถานะสีเขียว : ความเสี่ยงระดับต่ำ



สถานะสีเหลือง : ความเสี่ยงระดับปานกลางและสามารถใช้ความรอบคอบระมัดระวัง

ในระหว่างปฏิบัติงาน ตามปกติควบคุมดูแลได้



สถานะสีส้ม : ความเสี่ยงระดับสูง เป็นกระบวนการที่มีผู้เกี่ยวข้องหลายคน หลายหน่วยงาน ภายในองค์กร มีหลายขั้นตอน จนยากต่อการควบคุม หรือไม่มีอำนาจควบคุมข้ามหน่วยงานตามหน้าที่ปกติ



สถานะสีแดง : ความเสี่ยงระดับสูงมาก เป็นกระบวนการที่เกี่ยวข้องกับบุคคลภายนอก คนที่ไม่รู้จักไม่สามารถตรวจสอบได้ชัดเจน ไม่สามารถกำกับติดตามได้อย่างใกล้ชิดหรืออย่างสม่ำเสมอ

ตารางที่ ๒ ตารางแสดงสถานะความเสี่ยง (แยกตามรายสีไฟจราจร)  
ของเทศบาลตำบลวังหิน

| ที่ | โอกาส/ความเสี่ยงการทุจริต   | เขียว | เหลือง | ส้ม | แดง |
|-----|---|-------|--------|-----|-----|
| ๑   | การพิจารณาตรวจสอบและเสนอความเห็นของการอนุมัติ อนุญาตไม่ดำเนินการตามลำดับคำขอ                                | -     | ✓      | -   | -   |
| ๒   | ความไม่โปร่งใสในการบริหารงานบุคคล เช่น การประเมิน ความดีความชอบ การแต่งตั้ง โยกย้าย การดำเนินการทาง เป็นต้น | -     | ✓      | -   | -   |
| ๓   | เบิกเงินราชการตามสิทธิเป็นเท็จ เช่น ค่าเช่าบ้าน ค่าเบี้ย เลี้ยงค่าพาหนะ ค่าเช่าที่พัก                       | -     | ✓      | -   | -   |

ตารางที่ ๒ นำโอกาส/ความเสี่ยงการทุจริต จากตารางที่ ๑ นำมาแยกสถานะความเสี่ยงการทุจริตตามไฟจราจร

- สีเขียว หมายถึง ความเสี่ยงระดับต่ำ
- สีเหลือง หมายถึง ความเสี่ยงระดับปานกลาง
- สีส้ม หมายถึง ความเสี่ยงระดับสูง
- สีแดง หมายถึง ความเสี่ยงระดับสูงมาก

### ขั้นตอนที่ ๓ เมทริกส์ระดับความเสี่ยง (Risk level matrix)

ขั้นตอนที่ ๓ นำโอกาส/ความเสี่ยงการทุจริต จากตารางที่ ๒ มาทำการหาค่าความเสี่ยงรวม ซึ่งได้จาก ระดับความจำเป็นของการเฝ้าระวัง คูณด้วย ระดับความรุนแรงของผลกระทบ โดยมีเกณฑ์ในการให้ค่า ดังนี้

๓.๑ ระดับความจำเป็นของการเฝ้าระวัง มีแนวทางในการพิจารณาดังนี้

- ถ้าเป็นกิจกรรมหรือขั้นตอนหลักที่สำคัญของกระบวนการงานนั้นๆ แสดงว่ากิจกรรมหรือขั้นตอนนั้น เป็น MUST หมายถึง มีความจำเป็นสูงของการเฝ้าระวังความเสี่ยงการทุจริตที่ต้องทำการป้องกันไม่ดำเนินการ ไม่ได้ค่าของ MUST คือ ค่าที่อยู่ในระดับ ๓ หรือ ๒

- ถ้าเป็นกิจกรรมหรือขั้นตอนนั้นเป็นกิจกรรม หรือขั้นตอนรองของกระบวนการงานนั้นๆ แสดงว่า กิจกรรมหรือขั้นตอนนั้น เป็น SHOULD หมายถึง มีความจำเป็นต่ำในการเฝ้าระวังความเสี่ยงการทุจริตค่าของ SHOULD คือ ค่าที่อยู่ในระดับ ๑ เท่านั้น

๓.๒ ระดับความรุนแรงของผลกระทบ มีแนวทางในการพิจารณาดังนี้

กิจกรรมหรือขั้นตอนการปฏิบัติงานนั้นเกี่ยวข้องกับ ผู้มีส่วนได้ส่วนเสีย Stakeholders รวมถึงหน่วยงานกำกับดูแล พันธมิตร ภาครีเอชไอ ค่าอยู่ที่ ๒ หรือ ๓

- กิจกรรมหรือขั้นตอนการปฏิบัติงานนั้นเกี่ยวข้องกับ ผลกระทบทางการเงิน รายได้ลด รายจ่ายเพิ่ม Financial ค่าอยู่ที่ ๒ หรือ ๓

- กิจกรรมหรือขั้นตอนการปฏิบัติงานนั้นผลกระทบต่อผู้ใช้บริการ กลุ่มเป้าหมาย Customer/User ค่าอยู่ที่ ๒ หรือ ๓

- กิจกรรมหรือขั้นตอนการปฏิบัติงานนั้นผลกระทบต่อกระบวนการภายใน Internal process หรือกระทบด้านการเรียนรู้ องค์กรความรู้ Learning & Growth ค่าอยู่ที่ ๑ หรือ ๒

### ตารางที่ ๓ SCORING ทะเบียนข้อมูลที่ต้องเฝ้าระวัง ๒ มิติ (หรือตารางเมทริกส์ระดับความเสี่ยง (Risk level matrix))

#### ของเทศบาลตำบลวังหิน

| ที่ | โอกาส/ความเสี่ยงการทุจริต  | ระดับความจำเป็นของการเฝ้าระวัง<br>๓ ๒ ๑ | ระดับความรุนแรงของผลกระทบ<br>๓ ๒ ๑ | ค่าความเสี่ยงรวม<br>จำเป็น x รุนแรง |
|-----|--|---|------------------------------------|-------------------------------------|
| ๑   | การพิจารณาตรวจสอบและเสนอความเห็นของการอนุมัติ อนุญาต ไม่ดำเนินการตามลำดับคำขอ                                  | ๒                                       | ๒                                  | ๔                                   |
| ๒   | ความไม่โปร่งใสในการบริหารงานบุคคล เช่น การประเมินความดีความชอบ การแต่งตั้งโยกย้าย การดำเนินการทางวินัย เป็นต้น | ๒                                       | ๒                                  | ๔                                   |
| ๓   | เบิกเงินราชการตามสิทธิเป็นเท็จ เช่น ค่าเช่าบ้าน ค่าเบี้ยเลี้ยง ค่าพาหนะ ค่าที่พัก                              | ๒                                       | ๒                                  | ๔                                   |

ตารางที่ ๓ นำข้อมูลที่มีสถานะความเสี่ยงใน ช่องสีส้ม และสีแดง จากตารางที่ ๒ มาหาค่าความเสี่ยงรวม (ระดับความจำเป็นของการเฝ้าระวัง คูณ ระดับความรุนแรงของผลกระทบ)

ตารางที่ ๓.๑ ระดับความจำเป็นของการเฝ้าระวังของเทศบาลตำบลวังหิน

| ที่ | โอกาส/ความเสี่ยงการทุจริต   | กิจกรรมหรือขั้นตอนหลัก<br>MUDT | กิจกรรมหรือขั้นตอน |
|-----|---|--------------------------------|--------------------|
| ๑   | การพิจารณาตรวจสอบและเสนอความเห็น<br>ของการอนุมัติ อนุญาต ไม่ดำเนินการ<br>ตามลำดับคำขอ                                   | ๒                              | -                  |
| ๒   | ความไม่โปร่งใสในการบริหารงานบุคคล<br>เช่นการประเมินความดีความชอบ การ<br>แต่งตั้งโยกย้าย การดำเนินการทางวินัย<br>เป็นต้น | ๒                              | -                  |
| ๓   | เบิกเงินราชการตามสิทธิเป็นเท็จ เช่นค่าเช่า<br>บ้าน ค่าเบี้ยเลี้ยง ค่าพาหนะ ค่าที่พัก                                    | ๒                              | -                  |

ตารางที่ ๓.๑ ระดับความรุนแรงของผลกระทบตาม Balanced Scorecard  
ของเทศบาลตำบลวังหิน

| โอกาส/ความเสี่ยงการทุจริต   | ๑ | ๒ | ๓ |
|---|---|---|---|
| การพิจารณาตรวจสอบและเสนอความเห็น<br>ของการอนุมัติ อนุญาต ไม่ดำเนินการ<br>ตามลำดับคำขอ                                   | X |   |   |
| ความไม่โปร่งใสในการบริหารงานบุคคล<br>เช่นการประเมินความดีความชอบ การ<br>แต่งตั้งโยกย้าย การดำเนินการทางวินัย<br>เป็นต้น | X |   |   |
| เบิกเงินราชการตามสิทธิเป็นเท็จ เช่นค่าเช่า<br>บ้าน ค่าเบี้ยเลี้ยง ค่าพาหนะ ค่าที่พัก                                    | X |   |   |

#### ขั้นตอนที่ ๔ การประเมินการควบคุมความเสี่ยง (Risk – Control Matrix Assessment)

ขั้นตอนที่ ๔ ให้นำความเสี่ยงรวม (จำเป็น x รุนแรง) จากตารางที่ ๓ มาทำการประเมินการควบคุมการทุจริต ว่ามีระดับการควบคุมความเสี่ยงการทุจริตอยู่ในระดับใด เมื่อเทียบกับคุณภาพการจัดการ (คุณภาพการจัดการ สอดส่อง ใฝ่ระวังในงานปกติ) โดยเกณฑ์คุณภาพการจัดการ จะแบ่งเป็น ๓ ระดับ ดังนี้

ดี : จัดการได้ทันที ทุกครั้งที่เกิดความเสี่ยง ไม่กระทบถึงผู้ใช้บริการ/ผู้รับมอบผลงานองค์กร ไม่มีผลเสียทางการเงิน ไม่มีรายจ่ายเพิ่ม

พอใช้ : จัดการได้โดยส่วนใหญ่ มีบางครั้งยังจัดการไม่ได้ กระทบถึงผู้ใช้บริการ/ผู้รับมอบผลงานองค์กรแต่ยอมรับได้ มีความเข้าใจ

อ่อน : จัดการไม่ได้ หรือได้เพียงส่วนน้อย การจัดการเพิ่มจากการรายจ่าย มีผลกระทบถึงผู้ใช้บริการ/ผู้รับมอบผลงานและยอมรับไม่ได้ ไม่มีความเข้าใจ

#### ตารางที่ ๔ ตารางแสดงการประเมินการควบคุมความเสี่ยง ของเทศบาลตำบลวังหิน

| โอกาส/ความเสี่ยงการทุจริต   | คุณภาพการจัดการ | ค่าประเมินการควบคุมความเสี่ยงการทุจริต |                        |                    |
|---|-----------------|--|------------------------|--------------------|
|   |                 | ความเสี่ยงระดับต่ำ                     | ความเสี่ยงระดับปานกลาง | ความเสี่ยงระดับสูง |
| การพิจารณาตรวจสอบและเสนอความเห็นของการอนุมัติอนุญาตไม่ดำเนินการ                   | ดี              | ต่ำ (๑)                                | ค่อนข้างต่ำ (๒)        | ปานกลาง (๓)        |
|   |                 | ค่อนข้างต่ำ (๔)                        | ปานกลาง (๕)            | ค่อนข้างสูง (๘)    |
|   |                 | ปานกลาง (๗)                            | ค่อนข้างสูง (๘)        | สูง (๙)            |
| ความไม่โปร่งใสในการบริหารงานบุคคล เช่น การประเมินความดี ความชอบ การ               | ดี              | ต่ำ (๑)                                | ค่อนข้างต่ำ (๒)        | ปานกลาง (๓)        |
|   |                 | ค่อนข้างต่ำ (๔)                        | ปานกลาง (๕)            | ค่อนข้างสูง (๘)    |
|   |                 | ปานกลาง (๗)                            | ค่อนข้างสูง (๘)        | สูง (๙)            |
| เบิกเงินราชการตามสิทธิเป็นเท็จ เช่น ค่าเช่าบ้าน ค่าเบี้ยเลี้ยง ค่าพาหนะ ค่าที่พัก | ดี              | ต่ำ (๑)                                | ค่อนข้างต่ำ (๒)        | ปานกลาง (๓)        |
|   |                 | ค่อนข้างต่ำ (๔)                        | ปานกลาง (๕)            | ค่อนข้างสูง (๘)    |
|   |                 | ปานกลาง (๗)                            | ค่อนข้างสูง (๘)        | สูง (๙)            |

ตารางที่ ๔ ให้นำค่าความเสี่ยงรวม (จำเป็น X รุนแรง) จากตารางที่ ๓ มาทำการประเมินการควบคุมความเสี่ยงการทุจริต โดยการวิเคราะห์ จากคุณภาพการจัดการขององค์กรกับความเสี่ยงเรื่องที่ทำประเมิน (ดี/พอใช้/อ่อน) เพื่อประเมินว่า ความเสี่ยงการทุจริต มีค่าความเสี่ยงอยู่ระดับใด จะได้นำไปบริหารจัดการความเสี่ยง ตามความรุนแรงของความเสี่ยง

### ขั้นตอนที่ ๕ แผนบริหารความเสี่ยง

ขั้นตอนที่ ๕ ให้เลือกเหตุการณ์ที่มีความเสี่ยงสูงสุดจากการประเมินการควบคุมความเสี่ยง Risk – Control Matrix Assessment ในตารางที่ ๔ ที่อยู่ในช่องค่าความเสี่ยง อยู่ในระดับสูงค่อนข้างสูงปานกลาง มาทำแผนบริหารความเสี่ยงการทุจริตตามลำดับความรุนแรง (กรณีที่หน่วยงานทำการประเมินการควบคุมความเสี่ยง ในตารางที่ ๔ ไม่พบว่าความเสี่ยงอยู่ในระดับ สูง ค่อนข้างสูง ปานกลางเลย แต่พบว่าความเสี่ยงการทุจริตอยู่ในระดับ ต่ำ หรือ ค่อนข้างต่ำ ให้ทำการจัดทำแผนบริหารความเสี่ยงในเชิงเฝ้าระวังความเสี่ยงการทุจริต หรือให้หน่วยงานพิจารณาทำการเลือกภารกิจงาน หรือกระบวนการ หรือการดำเนินงานที่อาจก่อให้เกิดหรือมีโอกาสเกิดความเสี่ยงการทุจริต นำมาประเมินความเสี่ยงการทุจริตเพิ่มเติม)

ตารางที่ ๕ ตารางแผนบริหารความเสี่ยง  
แผนบริหารความเสี่ยงการทุจริต เทศบาลตำบลวังหิน ประจำปีงบประมาณ ๒๕๖๖

| ที่ | รูปแบบพฤติกรรมความเสี่ยงการทุจริต   | มาตรการป้องกันการทุจริต   |
|-----|---|---|
| ๑   | การพิจารณาตรวจสอบและเสนอความเห็นของการอนุมัติอนุญาต ไม่ดำเนินการตามลำดับการขอ                               | - จัดทำคู่มือการปฏิบัติงาน แผนผังขั้นตอนการปฏิบัติงานให้ละเอียดชัดเจน และเผยแพร่ให้เจ้าหน้าที่ในหน่วยงานได้รับทราบและถือปฏิบัติให้เป็นแนวทางเดียวกัน<br>- กำชับให้เจ้าหน้าที่ผู้รับผิดชอบเสนอเรื่องตามลำดับคำขอ                             |
| ๒   | ความไม่โปร่งใสในการบริหารงานบุคคล เช่น การประเมินความดีความชอบ การแต่งตั้ง โยกย้ายการดำเนินการวินัย เป็นต้น | - จัดกิจกรรมฝึกอบรม ส่งเสริมด้านคุณธรรม จริยธรรม กิจกรรมให้ความรู้เกี่ยวกับระเบียบกฎหมาย หนังสือสั่งการที่เกี่ยวข้องเกี่ยวกับการบริหารงานบุคคล กิจกรรมให้ความรู้เกี่ยวกับวินัยพนักงานส่วนท้องถิ่น และเจ้าหน้าที่ในหน่วยงาน                  |
| ๓   | เบิกเงินราชการตามสิทธิเป็นเท็จ เช่น ค่าเช่าบ้าน ค่าเบี้ยเลี้ยง ค่าพาหนะ ค่าที่พัก                           | - จัดกิจกรรมฝึกอบรม ส่งเสริมด้านคุณธรรมจริยธรรม กิจกรรมให้ความรู้เกี่ยวกับระเบียบกฎหมาย หนังสือสั่งการที่เกี่ยวข้องและกิจกรรมให้ความรู้เกี่ยวกับวินัยพนักงานส่วนท้องถิ่น ให้กับผู้บริหารท้องถิ่น สมาชิกสภาท้องถิ่น และเจ้าหน้าที่ในหน่วยงาน |

ตารางที่ ๕ พิจารณาเหตุการณ์ความเสี่ยง ที่มีค่าความเสี่ยงการทุจริต จากตารางที่ ๔ ตามลำดับความรุนแรงจัดทำ แผนบริหารความเสี่ยงเพื่อป้องกันการทุจริตต่อไป

**ขั้นตอนที่ ๖ การจัดทำรายงานผลการเฝ้าระวังความเสี่ยง**

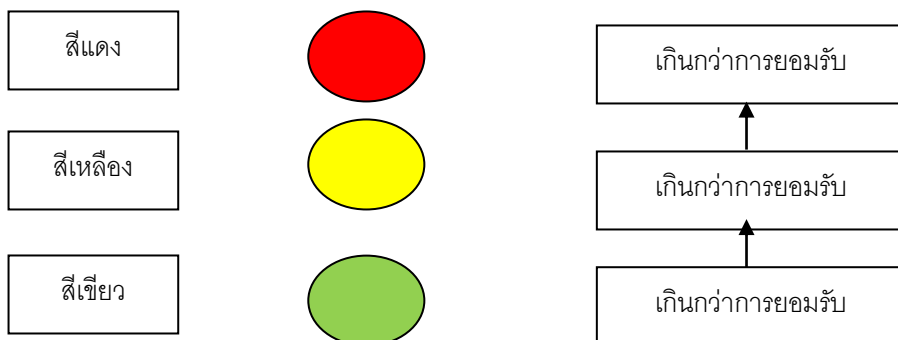
ขั้นตอนที่ ๖ เพื่อติดตามเฝ้าระวัง เป็นการประเมินการบริหารความเสี่ยงการทุจริตในกิจกรรมตามแผนบริหารความเสี่ยงของขั้นตอนที่ ๕ ซึ่งเปรียบเสมือนเป็นการสร้างตะแกรงดัก เพื่อเป็นการยืนยันผลการป้องกันหรือแก้ไขปัญหาที่มีประสิทธิภาพมากน้อยเพียงใด โดยการแยกสถานะของการเฝ้าระวังความเสี่ยงการทุจริตต่อไป ออกเป็น ๓ สี ได้แก่ สีเขียว สีเหลือง สีแดง

ตารางที่ ๖ ตารางจัดทำรายงานผลการเฝ้าระวังความเสี่ยงของเทศบาลตำบลวังหิน

| ที่ | มาตรการป้องกันการทุจริต  | รูปแบบพฤติกรรมความเสี่ยงการทุจริต  | สถานะความเสี่ยง |        |     |
|-----|--|--|-----------------|--------|-----|
|     |  |  | เขียว           | เหลือง | แดง |
| ๑   | -จัดทำคู่มือการปฏิบัติงาน แผนผังขั้นตอนการปฏิบัติงานให้ละเอียดชัดเจน และเผยแพร่ให้เจ้าหน้าที่ในหน่วยงานได้รับทราบและถือปฏิบัติให้เป็นแนวทางเดียวกัน<br>- กำชับให้เจ้าหน้าที่ผู้รับผิดชอบเสนอเรื่องตามลำดับคำขอ                             | การพิจารณาตรวจสอบและเสนอความเห็นของการอนุมัติอนุญาต ไม่ดำเนินการตามลำดับการขอ                              | ✓               |        |     |
| ๒   | - จัดกิจกรรมฝึกอบรม ส่งเสริมด้านคุณธรรม จริยธรรม กิจกรรมให้ความรู้เกี่ยวกับระเบียบกฎหมาย หนังสือสั่งการที่เกี่ยวข้องเกี่ยวกับการบริหารงานบุคคล กิจกรรมให้ความรู้เกี่ยวกับวินัยพนักงานส่วนท้องถิ่น และเจ้าหน้าที่ในหน่วยงาน                 | ความไม่โปร่งใสในการบริหารงานบุคคล เช่น การประเมินความดีความชอบ การแต่งตั้ง โยกย้ายการดำเนินการวินัยเป็นต้น | ✓               |        |     |
| ๓   | - จัดกิจกรรมฝึกอบรม ส่งเสริมด้านคุณธรรมจริยธรรม กิจกรรมให้ความรู้เกี่ยวกับระเบียบกฎหมาย หนังสือสั่งการที่เกี่ยวข้องและกิจกรรมให้ความรู้เกี่ยวกับวินัยพนักงานส่วนท้องถิ่นให้กับผู้บริหารท้องถิ่น สมาชิกสภาท้องถิ่น และเจ้าหน้าที่ในหน่วยงาน | เบิกเงินราชการตามสิทธิเป็นเท็จ เช่น ค่าเช่าบ้าน ค่าเบี้ยเลี้ยง ค่าพาหนะ ค่าที่พัก                          | ✓               |        |     |

ตารางที่ ๖ ให้อายงานสถานะของการเฝ้าระวังการทุจริตตามแผนบริหารความเสี่ยงในตารางที่ ๕ ว่าอยู่ในสถานะความเสี่ยงระดับใด เพื่อพิจารณาทำกิจกรรมเพิ่มเติม กรณีอยู่ในข่ายที่ยังแก้ไขไม่ได้

- ✓ สถานะสีเขียว : ไม่เกิดกรณีที่อยู่ในข่ายความเสี่ยง ยังไม่ต้องทำกิจกรรมเพิ่ม
- ✓ สถานะสีเหลือง : เกิดกรณีที่อยู่ในข่ายความเสี่ยง แต่แก้ไขได้ทันท่วงที ตามมาตรการ/นโยบาย/โครงการ/กิจกรรมที่เตรียมไว้ แผนใช้ได้ผล ความเสี่ยงการทุจริตลดลง ระดับความรุนแรง < ๓
- ✓ สถานะสีแดง : เกิดกรณีที่อยู่ในข่ายยังแก้ไขไม่ได้ ควรมีมาตรการ / นโยบาย / โครงการ/กิจกรรม เพิ่มขึ้นแผนใช้ไม่ได้ผล ความเสี่ยงการทุจริตไม่ลดลงระดับความรุนแรง > ๓



### ขั้นตอนที่ ๗ การจัดทำระบบการบริหารความเสี่ยง

ขั้นตอนที่ ๗ นำผลจากทะเบียนเฝ้าระวังความเสี่ยงการทุจริต จากตารางที่ ๖ ออกตามสถานะ ๓ สถานะ ซึ่งในขั้นตอนที่ ๗ สถานะความเสี่ยงการทุจริตที่อยู่ในข่ายที่ยังแก้ไขไม่ได้ จะต้องมียุทธศาสตร์หรือมาตรการ อะไรเพิ่มเติมต่อไป โดยแยกสถานะเพื่อทำระบบบริหารความเสี่ยงออกเป็น ดังนี้

๗.๑ เกินกว่าการยอมรับ (สถานะสีแดง Red) ควรมียุทธศาสตร์เพิ่มเติม

๗.๒ เกิดขึ้นแล้วแต่ยอมรับได้ ควรมียุทธศาสตร์เพิ่มเติม (สถานะสีเหลือง Yellow)

๗.๓ ยังไม่เกิดเฝ้าระวังต่อเนื่อง (สถานะสีเขียว Green)

#### ตารางที่ ๗ ตารางจัดทำระบบความเสี่ยงของเทศบาลตำบลวังหิน

##### ๗.๑ (สถานะสีแดง Red) เกินกว่าการยอมรับ ควรมียุทธศาสตร์เพิ่มเติม

ตารางที่ ๗ ตารางจัดทำระบบความเสี่ยงของเทศบาลตำบลวังหิน

๗.๑ (สถานะสีแดง Red) เกินกว่าการยอมรับ ควรมียุทธศาสตร์เพิ่มเติม

| ความเสี่ยงการทุจริต<br>(สถานะสีแดง) | มาตรการป้องกันการทุจริต เพิ่มเติม |
|-------------------------------------|-----------------------------------|
| -                                   | -                                 |

๗.๒ (สถานะสีเหลือง Yellow) เกิดขึ้นแล้วแต่ยอมรับได้ ควรมียุทธศาสตร์เพิ่มเติม

| ความเสี่ยงการทุจริต<br>(สถานะสีเหลือง) | มาตรการป้องกันการทุจริต เพิ่มเติม |
|--|-----------------------------------|
| -                                      | -                                 |

๗.๓ (สถานะสีเขียว Green) ยังไม่เกิดเฝ้าระวังต่อเนื่อง

| ความเสี่ยงการทุจริต<br>(สถานะสีเขียว)   | ความเห็นเพิ่มเติม          |
|---|----------------------------|
| การพิจารณาตรวจสอบและเสนอ<br>ความเห็นของการอนุมัติ อนุญาตไม่<br>ดำเนินการตามลำดับขั้นตอน                               | ให้เฝ้าระวังอย่างต่อเนื่อง |
| ความไม่โปร่งใสในการบริหารงานบุคคล<br>เช่น การประเมินความดีความชอบการ<br>แต่งตั้ง โยกย้าย การดำเนินการวินัย<br>เป็นต้น | ให้เฝ้าระวังอย่างต่อเนื่อง |
| เบิกเงินราชการตามสิทธิเป็นเท็จ เช่น<br>ค่าเช่าบ้าน ค่าเบี้ยเลี้ยง ค่าพาหนะ<br>ค่าที่พัก                               | ให้เฝ้าระวังอย่างต่อเนื่อง |



ขั้นตอนที่ ๘ การจัดทำตารางการบริหารความเสี่ยง

ขั้นตอนที่ ๘ เป็นการจัดทำรายงานสรุปให้เห็นในภาพรวม ว่ามีผลจากการบริหารความเสี่ยงการทุจริตตามขั้นตอนที่ ๗ มีสถานะความเสี่ยงการทุจริตอยู่ในระดับใด (สี) สถานะความเสี่ยง สีเขียว หมายถึง สถานะความเสี่ยงต่ำ สีเหลือง หมายถึง สถานะความเสี่ยงปานกลาง สีแดง หมายถึง สถานะความเสี่ยงระดับสูงมากเพื่อเป็นเครื่องมือในการกำกับ ติดตาม และประเมินผล

ตารางที่ ๘ ตารางรายงานการบริหารความเสี่ยง  
ของเทศบาลตำบลวังหิน

| ที่ | สรุปสถานะความเสี่ยงการทุจริต (เขียว เหลือง แดง) |        |     |
|-----|---|--------|-----|
|     | เขียว   | เหลือง | แดง |
| ๑   | /   | -      | -   |
| ๒   | /   | -      | -   |
| ๓   | /   | -      | -   |

ขั้นตอนที่ ๙ การรายงานผลการดำเนินการตามแผนบริหารความเสี่ยง

ขั้นตอนที่ ๙ เป็นการจัดทำแบบรายงานผลการดำเนินงานตามแผนบริหารความเสี่ยงการทุจริต หรือสถานะแผนบริหารความเสี่ยงการทุจริตหรือสถานะแผนบริหารความเสี่ยงการทุจริต ตารางที่ ๘ ต่อผู้บริหารของหน่วยงาน ซึ่งห้วงระยะเวลาของการรายงานผล ขึ้นอยู่กับหน่วยงาน เช่น รายงานทุกเดือน ทุกไตรมาส ซึ่งแบบในรายงานตามตารางที่ ๙ และตารางที่ ๑๐ สามารถปรับได้ตามความเหมาะสมของหน่วยงาน

ตารางที่ ๙ แบบรายงานผลการดำเนินงานตามแผนบริหารความเสี่ยง  
ของเทศบาลตำบลวังหิน

| แบบรายงานสถานะแผนบริหารความเสี่ยงการทุจริต ณ วันที่ ๑ เมษายน ๒๕๖๖<br>เทศบาลตำบลวังหิน |  |
|---|--|
| ชื่อแผนบริหารความเสี่ยง   | แผนบริหารความเสี่ยงการทุจริต เทศบาลตำบลวังหิน ปีงบประมาณ ๒๕๖๖  |
| โอกาส/ความเสี่ยง  | การพิจารณาตรวจสอบและเสนอความคิดเห็นของอนุมัติ อนุญาตไม่ได้ดำเนินการตามลำดับคำขอ  |
|   | ความไม่โปร่งใสในการบริหารงานบุคคล เช่น การประเมินความดี ความชอบ การแต่งตั้งโยกย้าย การดำเนินการวินัย เป็นต้น   |
|   | เบิกเงินราชการตามสิทธิเป็นเท็จ เช่น ค่าเช่าบ้าน ค่าเบี้ยเลี้ยง ค่าพาหนะ ค่าที่พัก  |
| สถานะของการดำเนินการจัดการความเสี่ยง  | <input type="checkbox"/> ยังไม่ได้ดำเนินการ<br><input checked="" type="checkbox"/> เฝ้าระวัง และติดตามต่อเนื่อง<br><input type="checkbox"/> เริ่มดำเนินการได้บ้าง แต่ยังไม่ครบถ้วน<br><input type="checkbox"/> ต้องการปรับปรุงแผนบริหารความเสี่ยงใหม่ให้เหมาะสม<br><input type="checkbox"/> เหตุผลอื่น (โปรดระบุ)..... |
| ผลการดำเนินงาน  | สถานะความเสี่ยงการทุจริตของเทศบาลตำบลวังหิน ประจำปีงบประมาณ พ.ศ.๒๕๖๖ (ครั้งที่ ๑) สถานะความเสี่ยง สีเขียว หมายถึง ความเสี่ยงระดับต่ำ แต่ให้เฝ้าระวังและติดตามอย่างต่อเนื่อง  |



## บันทึกข้อความ

ส่วนราชการ เทศบาลตำบลวังหิน หน่วยตรวจสอบภายใน อำเภอโนนแดง จังหวัดนครราชสีมา

ที่ นม ๙๔๕๐๖/๒๕๖๖

วันที่ ๖ มกราคม ๒๕๖๖

เรื่อง รายงานประเมินความเสี่ยงการทุจริต ของเทศบาลตำบลวังหิน ประจำปีงบประมาณ ๒๕๖๖

เรียน นายกเทศมนตรีตำบลวังหิน/ผ่านปลัดเทศบาลตำบลวังหิน

ตามที่สำนักงาน ป.ป.ช. ได้มีมติประเมินคุณธรรมและความโปร่งใสในการดำเนินงานของหน่วยงานภาครัฐ(Integrity and Transparency Assessment : ITA) เป็นต้นมา ต่อมาคณะรัฐมนตรี ได้มีมติเมื่อวันที่ ๔ มกราคม ๒๕๖๕ ให้หน่วยงานภาครัฐทุกหน่วยงานเข้าร่วมการประเมินคุณธรรมและความโปร่งใสในการดำเนินงานของหน่วยงานภาครัฐ ในปีงบประมาณ (พ.ศ. ๒๕๖๕ - ๒๕๗๐) โดยใช้แนวทางและเครื่องมือการประเมินตามที่สำนักงาน ป.ป.ช. กำหนด ซึ่งในการประเมินคุณธรรมและความโปร่งใสในการดำเนินงานของหน่วยงานภาครัฐ หน่วยงานจะต้องมีการประเมินความเสี่ยงของการดำเนินงานหรือการปฏิบัติหน้าที่ที่อาจก่อให้เกิดการทุจริต หรือก่อให้เกิดการขัดกันระหว่างผลประโยชน์ส่วนรวมของหน่วยงาน

ดังนั้น หน่วยตรวจสอบภายใน เทศบาลตำบลวังหิน จึงได้ดำเนินการประเมินความเสี่ยงการทุจริตของเทศบาลตำบลวังหิน ประจำปีงบประมาณ พ.ศ. ๒๕๖๖ และขอรายงานการประเมินความเสี่ยงการทุจริต ของเทศบาลตำบลวังหิน ประจำปีงบประมาณ พ.ศ. ๒๕๖๖ มาเพื่อให้ทราบ รายละเอียดปรากฏตามการประเมินความเสี่ยงการทุจริตของเทศบาลตำบลวังหิน ประจำปีงบประมาณ พ.ศ. ๒๕๖๖ ที่แนบมาพร้อมนี้

จึงเรียนมาเพื่อโปรดทราบ

(ลงชื่อ).....

(นางสาวกฤษณา สียงนอก)

นักวิชาการตรวจสอบภายในปฏิบัติการ

ความเห็นปลัดเทศบาลตำบลวังหิน.....ทราบ.....

(ลงชื่อ).....

(นายสินเี่ยม อุดแก้ว)

รองปลัดเทศบาลตำบลวังหิน รักษาการแทน

ปลัดเทศบาลตำบลวังหิน

ความเห็นนายกเทศมนตรีตำบลวังหิน.....ทราบ.....

(ลงชื่อ).....

(นายยศธร บุรณะบัญญัติ)

นายกเทศมนตรีตำบลวังหิน